

Tutos EEF-Online

Créer un formulaire d'adhésion pour son groupe local


L'objectif de ce document est de configurer un formulaire d'adhésion spécifiquement pour les EEF.

Une aide plus générale sur l'utilisation du logiciel est disponible sur [le site de l'éditeur Assoconnect](#).

En cas de question, n'hésite pas à contacter support-informatique@eclaireurs-evangeliques.fr.

Création d'un nouveau formulaire d'adhésion

Dans *Formulaires > Adhésions*, l'ensemble des formulaires actuellement publiés sont visibles.



Groupe Explorateur
Nathanaël HOUN

- Accueil
- Communauté
- Comptabilité
- Formulaires**
 - Adhésions 1
 - Dons
 - Événements
 - Boutique en ligne
 - Paieement en ligne
- Site internet

Formulaires d'adhésion

[+ Créer un formulaire d'adhésion](#)

Rechercher un formulaire d'adhésion

+ de
filtres

[Réinitialiser](#)

2 résultats trouvés

Publié

Inscription jeunes 2022-23

Modifier
Copier l'URL
Dupliquer le formulaire 3

Explorateur

Publié

Inscription jeunes 2022-23

Inscriptions jeunes

Explorateur


Jusqu'au 31/12/2022 23:59

- Si tu n'as pas encore de formulaire d'adhésion, clique sur *Créer un formulaire d'adhésion*
- Si tu en as déjà un, tu peux cliquer sur les trois petits points puis sur *Dupliquer le formulaire*.

Configuration du formulaire

1. Informations générales

2 Informations générales



Nom du formulaire *


Description

En remplissant cette inscription j'autorise, en tant que responsable légal, mon enfant

- à participer à toutes les activités des EEF
- à pratiquer des activités en autonomie selon les directives de Jeunesse et Sport


☐ Ajouter des conditions générales
 ☒ Ajouter des pièces jointes

Pièces jointes




Déposez un fichier ici ou

Choisissez un fichier



Fiche sanitaire EEF mineurs.pdf



Projet Educatif.pdf

C'est ici qu'il faut configurer le nom du formulaire. Il est conseillé d'avoir au moins 2 formulaires différents :

- Inscription jeunes, clôturés au 31 décembre
- Inscription adultes, clôturés au 31 décembre
- éventuellement, 2 formulaires pour les adhésions à partir du 1er janvier

Il est important d'ajouter en pièce jointe à télécharger :

- La fiche sanitaire, à remplir
- Le projet éducatif des EEF (on peut utiliser simplement un lien vers le site national)
- Le projet pédagogique du groupe
- Le RIB du groupe pour les règlements par virement

Proposition pour la description du formulaire

Pour le contenu de la description, tu peux copier-coller les textes ci-dessous et personnaliser la description (il est conseillé de conserver telle quelle la partie *droit à l'image*).

Proposition pour la description du formulaire

“ L'inscription comprend [... partie à compléter en fonction du groupe local ...].

En remplissant cette inscription, j'autorise, en tant que responsable légal, mon enfant

- À participer à toutes les activités des EEF
- À pratiquer des activités en autonomie, selon les directives de Jeunesse et Sport

Mon enfant s'engage à participer régulièrement à ces activités.

Je fournis sur papier la fiche sanitaire de liaison (à télécharger ci-dessous) et une photocopie des vaccinations à jour.

Pour les enfants qui sont déjà inscrits sur EEF-Online, veuillez d'abord appuyer sur *Se connecter* puis sur *Mon Compte*. Ensuite, vérifier et si nécessaire, actualiser les données personnelles (cliquer pour voir comment faire). Puis revenir sur cette page par le bouton *Retour* ← du navigateur, et puis commencer l'adhésion avec le bouton *J'adhère*.

Pour le règlement, merci de privilégier le paiement en ligne, c'est bien moins de travail pour nous. Acceptation de chèques-vacances et

de règlement échelonné sur plusieurs fois par chèques datés. Pour des paiements par virement, merci de télécharger le RIB ci-dessous.

Détails du droit à l'image (qui sera à cocher dans le formulaire)

J'autorise l'association des Éclaireurs Évangéliques de France à utiliser les photos et vidéos **où j'apparais / où mon enfant apparaît** pendant les activités, et à les utiliser même après avoir quitté l'association. Ces images pourront être utilisées par les EEF :

- Pour partager les souvenirs des sorties à l'année et des camps auprès des familles et membres des groupes
- Pour nos réseaux sociaux (Facebook, Instagram, YouTube, ...)
- Comme support communicationnel (site Internet, plaquettes, affiches, relations presse, diaporamas, brochures EEF ainsi que toute publication de l'association)

Les EEF s'engagent à utiliser avec éthique et respect les photos et vidéos de camps/activités, dans le cadre du scoutisme, où des jeunes peuvent apparaître. Nous sommes à l'écoute de toute remarque ou demande sur l'utilisation des images par les EEF à l'adresse communication@eclaireurs-evangeliques.fr.

Les informations recueillies sont nécessaires pour le fonctionnement de l'association. Conformément au Règlement Général sur la Protection des Données personnelles, vous disposez d'un droit d'accès, de rectification et de suppression des données vous concernant. Pour l'exercer, merci d'adresser un message à secretariat@eclaireurs-evangeliques.fr.

Détail du droit à l'image et notification RGPD

La description du formulaire est aussi le bon endroit pour détailler ce que comprend le droit à l'image aux EEF.

Détail du droit à l'image et notification RGPD (à ajouter à la fin de la description de l'adhésion)

“ Détails du droit à l'image (qui sera à cocher dans le formulaire)

J'autorise l'association des Éclaireurs Évangéliques de France à utiliser les photos et vidéos **où j'apparais / où mon enfant apparaît** pendant les activités, et à les utiliser même après avoir quitté l'association. Ces images pourront être utilisées par les EEF :

- Pour partager les souvenirs des sorties à l'année et des camps auprès des familles et membres des groupes
- Pour nos réseaux sociaux (Facebook, Instagram, YouTube, ...)
- Comme support communicationnel (site Internet, plaquettes, affiches, relations presse, diaporamas, brochures EEF ainsi que toute publication de l'association)

Les EEF s'engagent à utiliser avec éthique et respect les photos et vidéos de camps/activités, dans le cadre du scoutisme, où des jeunes peuvent apparaître. Nous sommes à l'écoute de toute remarque ou demande sur l'utilisation des images par les EEF à l'adresse communication@eclaireurs-evangeliques.fr.

“ *Les informations recueillies sont nécessaires pour le fonctionnement de l'association. Conformément au Règlement Général sur la Protection des Données personnelles, vous disposez d'un droit d'accès, de rectification et de suppression des données vous concernant. Pour l'exercer, merci d'adresser un message à secretariat@eclaireurs-evangeliques.fr.*

2. Tarifs et formules d'adhésions

On y trouve plusieurs groupes, pour :

- Plusieurs *formules d'adhésions* pour la 1^{ère}, la 2^{ème} ou la 3^{ème} adhésion
 - Début de l'adhésion : 01/09 de l'année en cours
 - **Fin de l'adhésion : 31/09 de l'année suivante** (pour que les adhésions soient valables lors de l'AG suivante).
- Plusieurs *prestations optionnelles*, correspondant aux différents autorisations.
- Éventuellement des *ventes de produit* pour d'autres éléments

Pour les autorisations, il **faut** rajouter des prestations optionnelles gratuites. Au minimum :

- “
1. En cas d'urgence, j'autorise le responsable de l'Accueil Collectif de Mineurs à prendre toutes mesures rendues nécessaires par l'état de mon enfant
 2. J'ai pris connaissance du Projet Éducatif et du Projet Pédagogique
 3. J'autorise mon enfant à être transporté dans les voitures des responsables
 4. Compagnie à laquelle j'ai souscrit une assurance RC extrascolaire pour mon enfant

2 Tarifs et formules d'adhésion

		Tarif première personne	110,00 €	Du 24/08/2022 au 30/09/2023	
		Tarif deuxième personne	100,00 €	Du 24/08/2022 au 30/09/2023	
		Tarif troisième personne et plus	90,00 €	Du 24/08/2022 au 30/09/2023	
		Afin organiser des covoiturages : je suis d'accord que me coordonnées soient communiquées aux familles intéressées. En retour je recevrai les leurs.	Gratuit		
		J'ai pris connaissance du projet éducatif et du projet pédagogique	Gratuit		
		Compagnie à laquelle j'ai souscrit une assurance RC extrascolaire pour mon enfant	Gratuit		
	Achat packs de démarrage (pour toute première inscription)				
		Louvetoux (chemise, manuel, béret)	35,00 €		
		Eclaireurs (chemise, manuel)	25,00 €		
	Achat d'équipement (hors première inscription)				
		Chemise uniforme	20,00 €		
		Foulard du groupe (le premier est offert)	7,00 €		
		Lot d'insignes (le premier est offert)	5,00 €		
		Carnet de chants (le premier est offert)	5,00 €		

+ Tarif ou formule

Ajouter un groupe de tarifs

Appliquer une réduction

Ajouter un tarif ou une formule d'adhésion

Pour ajouter une formulaire d'adhésion, cliquer sur + *Tarif ou formule*, puis choisir *Formule d'adhésion*

Sélectionner un type de tarif à ajouter

Formule d'adhésion

Autres champs suggérés

Don ponctuel

Prestations optionnelles

Texte libre

Vente de produits

Pour modifier cette formule, cliquer sur la roue crantée.

- Début de l'adhésion : 01/09 de l'année en cours
- **Fin de l'adhésion : 31/09 de l'année suivante** (pour que les adhésions soient valables lors de l'AG suivante).

Formule de type "Adhésions".

Nom *	Prix *	Montant libre	Gratuit
Tarif première adhésion	45.00 €	<input type="checkbox"/> Non	<input type="checkbox"/> Non

+ d'option

Annuler Valider

La personne sera considérée comme adhérente : *

☒ De date à date ☐ Pendant X mois à partir de la date d'adhésion

Début de l'adhésion *	01/09/2023	Fin de l'adhésion *	30/09/2024
-----------------------	------------	---------------------	------------

☒ Afficher cette formule lors de l'inscription

3. Formulaire

La partie formulaire permet aux parents de renseigner la fiche de leur enfant.

Si la fiche a été déjà renseignée l'année précédente, elle ne s'affichera malheureusement pas lors d'une nouvelle adhésion. Il convient donc de demander aux parents ayant inscrit leur enfant l'année passée de bien vérifier le profil de leur enfant sur EEF-Online (voir remarque en jaune dans [la description du formulaire d'adhésion](#)).

Exemple de configuration du formulaire

3 Formulaire

Les informations suivantes sont systématiquement demandées :

Prénom, nom

☒ Collecter plus d'informations sur la personne

Pour faciliter l'inscription de vos participants, essayez de limiter au maximum les informations demandées.

Informations générales

Adresse postale	<input type="radio"/> Ne pas demander	<input type="radio"/> Facultatif	<input checked="" type="radio"/> Obligatoire
Photo	<input type="radio"/> Ne pas demander	<input checked="" type="radio"/> Facultatif	<input type="radio"/> Obligatoire
Date de naissance	<input type="radio"/> Ne pas demander	<input type="radio"/> Facultatif	<input checked="" type="radio"/> Obligatoire
Téléphone fixe	<input type="radio"/> Ne pas demander	<input checked="" type="radio"/> Facultatif	<input type="radio"/> Obligatoire
Téléphone mobile	<input type="radio"/> Ne pas demander	<input type="radio"/> Facultatif	<input checked="" type="radio"/> Obligatoire
Sexe	<input type="radio"/> Ne pas demander	<input type="radio"/> Facultatif	<input checked="" type="radio"/> Obligatoire
Adresse email	<input type="radio"/> Ne pas demander	<input type="radio"/> Facultatif	<input checked="" type="radio"/> Obligatoire

Informations générales de l'adhérent

Identifiant (admin)	<input checked="" type="radio"/> Ne pas demander	<input type="radio"/> Facultatif	<input type="radio"/> Obligatoire	Réservé aux administrateurs : visible uniquement lors de l'ajout manuel.
Groupe local	<input checked="" type="radio"/> Ne pas demander	<input type="radio"/> Facultatif	<input type="radio"/> Obligatoire	
Unité	<input checked="" type="radio"/> Ne pas demander	<input type="radio"/> Facultatif	<input type="radio"/> Obligatoire	
Qualité	<input checked="" type="radio"/> Ne pas demander	<input type="radio"/> Facultatif	<input type="radio"/> Obligatoire	
Fonction(s) dans le groupe local (admin)	<input checked="" type="radio"/> Ne pas demander	<input type="radio"/> Facultatif	<input type="radio"/> Obligatoire	Réservé aux administrateurs : visible uniquement lors de l'ajout manuel.
Sachem	<input checked="" type="radio"/> Ne pas demander	<input type="radio"/> Facultatif	<input type="radio"/> Obligatoire	
Je suis visible dans l'annuaire de l'équipe Nationale (admin)	<input checked="" type="radio"/> Ne pas demander	<input type="radio"/> Facultatif	<input type="radio"/> Obligatoire	Réservé aux administrateurs : visible uniquement lors de l'ajout manuel.
Nom de jungle	<input checked="" type="radio"/> Ne pas demander	<input type="radio"/> Facultatif	<input type="radio"/> Obligatoire	
Droit image (Si non - photo obligatoire)	<input type="radio"/> Ne pas demander	<input type="radio"/> Facultatif	<input checked="" type="radio"/> Obligatoire	
Remarques (admin)	<input checked="" type="radio"/> Ne pas demander	<input type="radio"/> Facultatif	<input type="radio"/> Obligatoire	Réservé aux administrateurs : visible uniquement lors de l'ajout manuel.

Contact parent (si mineur)

Qualité du contact principal (utilisé en cas d'accident)	<input type="radio"/> Ne pas demander	<input type="radio"/> Facultatif	<input checked="" type="radio"/> Obligatoire
Prénom Nom du contact principal	<input type="radio"/> Ne pas demander	<input type="radio"/> Facultatif	<input checked="" type="radio"/> Obligatoire
Email contact principal	<input type="radio"/> Ne pas demander	<input type="radio"/> Facultatif	<input checked="" type="radio"/> Obligatoire
Deuxième email du contact principal	<input type="radio"/> Ne pas demander	<input checked="" type="radio"/> Facultatif	<input type="radio"/> Obligatoire
Mobile du contact principal	<input type="radio"/> Ne pas demander	<input type="radio"/> Facultatif	<input checked="" type="radio"/> Obligatoire
Fixe du contact principal	<input type="radio"/> Ne pas demander	<input checked="" type="radio"/> Facultatif	<input type="radio"/> Obligatoire

Informations Éclaireurs (12-17 ans)

Autorisation de semi-autonomie (obligatoire pour nos activités)

☐ Ne pas demander ☒ Facultatif ☐ Obligatoire

Mail jeune

☐ Ne pas demander ☒ Facultatif ☐ Obligatoire

Tel du jeune

☐ Ne pas demander ☒ Facultatif ☐ Obligatoire

Contact supplémentaire parent (si mineur)

Qualité du contact supplémentaire

☐ Ne pas demander ☒ Facultatif ☐ Obligatoire

Prénom nom du contact supplémentaire

☐ Ne pas demander ☒ Facultatif ☐ Obligatoire

Email contact supplémentaire

☐ Ne pas demander ☒ Facultatif ☐ Obligatoire

Deuxième email du contact supplémentaire

☐ Ne pas demander ☒ Facultatif ☐ Obligatoire

Mobile du contact supplémentaire

☐ Ne pas demander ☒ Facultatif ☐ Obligatoire

Adresse du contact supplémentaire si différente

☐ Ne pas demander ☒ Facultatif ☐ Obligatoire

Informations administratives

Numéro CAF

☒ Ne pas demander ☐ Facultatif ☐ Obligatoire

Caisse de rattachement

☒ Ne pas demander ☐ Facultatif ☐ Obligatoire

Pédagogie et progression

Diplôme de l'école de formation

☒ Ne pas demander ☐ Facultatif ☐ Obligatoire

Réservé aux administrateurs : visible uniquement lors de l'ajout manuel.

Nombre de camps Mafeking en formation jeunes

☒ Ne pas demander ☐ Facultatif ☐ Obligatoire

Nombre de camps Mafeking en formation chefs

☒ Ne pas demander ☐ Facultatif ☐ Obligatoire

Entrée à la troupe le :

☒ Ne pas demander ☐ Facultatif ☐ Obligatoire

Promesse le :

☒ Ne pas demander ☐ Facultatif ☐ Obligatoire

Guerrier le :

☒ Ne pas demander ☐ Facultatif ☐ Obligatoire

Sachem (admin)

☒ Ne pas demander ☐ Facultatif ☐ Obligatoire

Réservé aux administrateurs : visible uniquement lors de l'ajout manuel.

Sachem le :

☒ Ne pas demander ☐ Facultatif ☐ Obligatoire

Pour le formulaire dédié au responsable, il faut rendre ces éléments obligatoires

Informations Responsables			
Nom de naissance	<input checked="" type="radio"/> Ne pas demander	<input type="radio"/> Facultatif	<input type="radio"/> Obligatoire
Lieu de naissance	<input checked="" type="radio"/> Ne pas demander	<input type="radio"/> Facultatif	<input type="radio"/> Obligatoire
Département de naissance (99 pour l'étranger)	<input checked="" type="radio"/> Ne pas demander	<input type="radio"/> Facultatif	<input type="radio"/> Obligatoire
Pays de naissance	<input checked="" type="radio"/> Ne pas demander	<input type="radio"/> Facultatif	<input type="radio"/> Obligatoire
BAFA	<input checked="" type="radio"/> Ne pas demander	<input type="radio"/> Facultatif	<input type="radio"/> Obligatoire
Certificat de BAFA (photocopie à joindre)	<input checked="" type="radio"/> Ne pas demander	<input type="radio"/> Facultatif	<input type="radio"/> Obligatoire
BAFD	<input checked="" type="radio"/> Ne pas demander	<input type="radio"/> Facultatif	<input type="radio"/> Obligatoire
Certificat de BAFD (photocopie à joindre)	<input checked="" type="radio"/> Ne pas demander	<input type="radio"/> Facultatif	<input type="radio"/> Obligatoire
PSC1	<input checked="" type="radio"/> Ne pas demander	<input type="radio"/> Facultatif	<input type="radio"/> Obligatoire
Certificat de PSC1 (photocopie à joindre)	<input checked="" type="radio"/> Ne pas demander	<input type="radio"/> Facultatif	<input type="radio"/> Obligatoire
Autre diplôme (équivalence,... etc)	<input checked="" type="radio"/> Ne pas demander	<input type="radio"/> Facultatif	<input type="radio"/> Obligatoire
Certificat autre (photocopie à télécharger)	<input checked="" type="radio"/> Ne pas demander	<input type="radio"/> Facultatif	<input type="radio"/> Obligatoire

4. Paiement et confirmation





Cette section permet de pouvoir choisir le mode de paiement que vous autorisez.

Pour le paiement par virement ou chèque ANCV, il faut cocher « Autre ».

Dans le champ de texte en dessous, préciser les informations nécessaires au paiement, par exemple l'ordre à écrire pour les chèques ou le moment pour remettre les espèces.

6 Paiement et confirmation

Moyens de paiement acceptés

☒  Carte bancaire ☒  Carte bancaire en plusieurs fois ☐  Espèces ☒  Chèque ☒ Autres

Configuration du paiement en plusieurs fois *

Nombre de paiements : fois
Intervalle entre chaque paiement : mois

Le premier paiement est déclenché le jour où l'utilisateur enregistre sa carte. Les suivants à intervalles réguliers.

Informations pour le paiement en espèces, chèques ou autre

Merci de privilégier le paiement par carte bancaire, c'est bien moins de travail pour nous.
Chèques à libeller "EEF".
IBAN pour des virements : BIC : C

Reçu et email de confirmation

☐ Personnaliser le message dans l'email de confirmation d'adhésion ?

Aller plus loin dans le paramétrage [Moins d'options](#)

☐ Emettre un reçu fiscal à chaque paiement pour l'ensemble de la commande ?

Être prévenu.e à chaque adhésion : envoyer un email à l'adresse ou aux adresses suivantes

Besoin d'aller plus loin dans le paramétrage ?

Activez des options avancées sur l'ensemble de vos collectes depuis votre espace de paramétrage dédié

[Enregistrer et activer d'autres paramètres](#)

[Suivant](#)

5. Publication

Cette section permet d'intégrer automatiquement le formulaire d'adhésion sur la page du site internet de ton groupe local. Elle permet aussi d'avoir un lien à envoyer par mail aux parents (les 2 sont possibles).

Coche bien « Ouvert à tous », sinon des nouveaux ne pourront pas s'inscrire et créer leur compte.

Ici, les dates correspondent aux dates du formulaire, c'est-à-dire les dates pendant lesquelles il sera possible de s'inscrire en ligne. Afin de permettre les élections des parents représentants et la gestion administrative au niveau national, **la date de fin doit être au maximum le 31 décembre.**

5 Publication

Publication du formulaire *



Depuis un lien
Accessible uniquement via un lien partageable



Publication sur le site internet
Choisissez sur quelle page le publier



Pas de formulaire public
Seuls les administrateurs peuvent ajouter des adhérents

Sélectionner une page sur laquelle publier le formulaire * ?

Inscriptions

Définissez la période d'ouverture des adhésions (facultatif)

Elles seront bloquées en dehors de ces dates. Vous pouvez les modifier à tout moment (ex : pour prolonger la période d'adhésion).

Date de début (inclusive)

à

h

Date de fin (inclusive)

31/12/2022

à

23

h

59

Publier

Terminer la configuration

N'oubliez pas d'enregistrer ! Si le statut (en haut de la page) est sur *Brouillon*, la campagne ne sera pas publiée.

Inscription jeunes 2022-23

CONFIGURATION DIFFUSION ADHÉRENTS

Statut

Publié

Publié

Brouillon

Ventes suspendues

Archivé

Dupliquer

Enregistrer

1

Choix du

Afficher

Tu peux archiver l'ancien formulaire, pour que tout soit bien rangé. Il sera toujours possible d'y accéder dans la liste des formulaires en cliquant sur + de *filtres*.

Formulaires d'adhésion

+ Créer un formulaire d'adhésion

Rechercher un formulaire d'adhésion

🔍 Taper le nom du formulaire d'adhésion

- de filtres

[Réinitialiser](#)

Statut

Publié x Brouillon x Suspendu x Archivé x

Page hébergeant le formulaire d'adhésion

Choisir

Date de création

📅 JJ/MM/AAAA au JJ/MM/AAAA

15 résultats trouvés

● Publié

Inscription chefs 2022-23



● Publié

Inscription jeunes 2022-23



📅 Jusqu'au 31/12/2022 23:59

● Archivé

Inscription jeunes 2021-22



📅 Jusqu'au 31/12/2021 23:59

● Archivé



Inscription chefs 2021-22

● Archivé

Inscription jeunes 2020-21

● Archivé

Inscription Routiers 2020-21

Créée 22 December 2022 14 h 21 par Gwaga  Nathanaël
Mise à jour 21 January 2025 12 h 52 par Gwaga  Nathanaël