

Intro (du classeur)

Version #4
Mise à jour 19 Feb 2025

Fruit de longues heures de travail, de multiples réunions, d'échanges, de discussions engagées, de propositions et de quelques nuits à rattraper, ce classeur t'est dédié à toi, frère ou sœur dans le scoutisme, que tu débutes ta formation ou que tu aies déjà de longues années d'expérience derrière toi.

Loin de prétendre aborder chaque subtilité de la méthode scout, ce classeur a pour but d'être un instrument pratique décrivant les bases de la pédagogie aux EEF, regroupant les textes et documents officiels, fixant les jalons de ta formation de chef...

Tout en espérant qu'il t'accompagnera tout au long de ton engagement, garde à l'esprit que ce classeur « théorique » ne peut remplacer l'expérience pratique que l'on acquiert au fur et à mesure des sorties avec les jeunes. Alors vis pleinement le jeu scout tout en gardant les repères et les conseils que t'apportera ce classeur ainsi que tous ceux qui partagent avec toi ce désir d'avancer ensemble pour se mettre au service des autres.

Bonne lecture,
Le Comité Pédagogique National

Reproduction et diffusion strictement réservées










© Éclaireurs Évangéliques de France

Septembre 2010






Note de 2020 : Le classeur du responsable, initialement en format imprimable PDF, a été retranscrit en 2020 sur le nouveau wiki des EEF. Merci aux volontaires dévoués qui ont donné le coup de main nécessaire !

Présentation du classeur

Le « Classeur du responsable EEF » est organisé sous forme de fiches classées en 9 catégories. Chaque catégorie est identifiée par une lettre et un logo spécifique :








Logo	Lettre	Catégorie	Contenu
	A	Pédagogie / Folklore	Fiches descriptives et explicatives de la pédagogie de chaque branche du mouvement
	B	Technique	Fiches techniques
	C	Hygiène & Sécurité	L'hygiène et la sécurité à maintenir lors de chaque activité, camp, etc.
	D	Leadership	Le leadership dans notre scoutisme
	E	Spirituel	Etudes, fiches explicatives, etc.
	F	Histoire	L'histoire du scoutisme dans le monde, en France, de notre mouvement, etc.
	G	Formation	Déroulé des formations, référentiels nationaux
	H	Officiel	Tous les documents officiels des EEF (statuts, règlement intérieur, etc.)
	I	Outils de formation	Documents d'aide pour former sur des points particuliers

De la même manière , un logo a été défini pour chaque branche des EEF :

Logo	Branche
	Furets
	Loustics
	Louveteaux / Louvettes
	Eclaireurs / Eclaireuses
	Routiers

Chaque fiche porte un cartouche destiné à apporter les éléments suivants :

- Le titre de la fiche
- La catégorie dans laquelle la fiche est classée
- La ou les branches concerné(es)
- Une numérotation de fiche par branche
- La date de dernière mise à jour
- L'indice en vigueur de la fiche

GRILLE D'EVALUATION D'UNE ACTIVITE					
					
A01	A01	A12	A05	A03	MAJ 11/04/2010
					Indice 1.0

Quelques explications :

- La numérotation permet à chaque personne de trier ses fiches par branche
- Le logo d'une branche est représenté lorsque la fiche concerne cette branche
- Lorsqu'une fiche concerne plusieurs branches, le logo de chacune des branches est représenté (cas de l'exemple)

En pied de page on retrouve systématiquement l'indice de la fiche, le titre, le numéro de la page consultée et le nombre total de pages ainsi qu'un numéro de fiche par catégorie utilisé seulement pour l'archivage par la CPN.

A noter : pour des raisons de simplification et de clarté, la majorité des fiches ne cite que le masculin lorsqu'il est question d'une unité, d'une branche, d'un chef, d'un jeune, etc. Ainsi le terme "PATROUILLE" désignera autant la patrouille que le clan, ainsi que "LOUVETEAUX" employé pour désigner les louveteaux et les louvettes et ainsi de suite.

Foire Aux Questions

Comment créer mon classeur ?

Deux moyens pour se procurer des fiches :

- Télécharger les fiches sur le site internet des EEF (<http://www.eclaireurs-evangeliques.fr>)
- Commander un classeur au Secrétariat National

Comment savoir si mon classeur est à jour ?

Sur le site internet des EEF, tu trouveras un tableau de suivi des fiches.

Il te suffit de regarder dans la colonne « date de mise à jour » les fiches qui ont changé depuis que tu as imprimé ton classeur. Tu peux ensuite aller chercher les nouvelles fiches sur le site des EEF. De plus tu peux écrire au secrétariat national ou à l'Instructeur national qui te transmettrons toutes les mises à jour.

Où trouver une fiche ?

Deux moyens pour se procurer des fiches :

- Participer à une formation organisée par l'École de Formation au Scoutisme MAFEKING (école de formation EEF).
- Télécharger chaque fiche sur le site internet des EEF.

Je ne comprends pas une fiche ?

Si le contenu d'une fiche te semble incompréhensible ou si tu es en désaccord avec, n'hésites pas à demander une explication auprès d'un formateur, du commissaire de la branche concernée ou à l'Instructeur National.

Je ne trouve pas une fiche ?

Mets-toi en relation avec le commissaire de la branche concernée ou avec l'Instructeur National.

Qui rédige les fiches ?

La responsabilité de la rédaction des fiches incombe au Comité Pédagogique National. La composition de ce comité est décrite dans le règlement intérieur de l'association.

Si tu souhaites y participer, contacte l'Instructeur National (cpn@eclaireursevangeliques.fr).

Puis-je ajouter une fiche dans le classeur ?

Toute proposition de nouvelle fiche (ou de modification) est la bienvenue et sera étudiée sérieusement. Il te suffit de la transmettre par e-mail à l'Instructeur National.

